



Leçon de bridge #8

avec

Robert Choquette

**Systeme d'enchères
avec ouverture
1 en majeure**

**Commençons
cette semaine
par la convention F12**


Analyse des enchères : Introduction Sans Convention F12

Nord	Est	Sud	Ouest
1 Pi	P	4 Tr	P
4 Pi	P	5 Tr	P
5 K	P	5 Pi	P

Nord



Sud



Voici une nouvelle convention qui vous permettra d'arriver au bon contrat final. Elle s'appelle la convention **F12**. (Signifie j'ai ton Fit avec 12 PHD et +)

Elle s'applique lorsque notre partenaire ouvre les enchères au niveau 1 en majeur **ET** il ne doit **pas y avoir d'intervention** des adversaires **ET** nous avons le fit avec notre partenaire **ET** 12 points HD minimum.

Si cela s'applique, notre enchère est 3 Trèfle. Le tout est **alertable** car ce n'est pas une enchère standard.

L'ouvreur à sa deuxième enchère, décrit sa main à savoir si elle est minimale (13-15) ou intermédiaire (16-18) ou maximale (19-21). Par la suite le répondant prend les commandes pour finaliser le contrat.

Nord		Sud	
1 Pi	12 PH avec 5 cartes de Pi	3 Tr	Fit avec 12 PHD...Alertable
3 Pi	19-21 PHD...Alertable	Demande les AS	
3 SA	16-18 PHD...Alertable	4 Pi ou demande les AS	
4 Pi	13-15 PHD...Alertable	Passe ou demande les AS	

C'est le même principe si nous ouvrons les enchères à 1 Cœur. Avec cette convention, cela nous permet **d'arrêter les enchères** à la manche **ou de continuer les enchères** en demandant les AS.

Analyse des enchères : Introduction Avec Convention F12


Nord	Est	Sud	Ouest
1 Pi 4 Pi	P P	3 Tr Passe	P P

Alerte

Nord



Sud



Analyse des enchères : Tableau 1


Nord	Est	Sud	Ouest
1 Pi	P	3 Tr	P
4 Pi...13-15	P	P	

Alertable

Nord



Sud




Analyse des enchères : Tableau 2

Nord	Est	Sud	Ouest
1 Pi	2 K	3 K...fit et 10+, (Leçon no 3)	P
3 Pi...12-13		P...10-11 4 Pi...12+	
4 Pi...14+	P	P	

Nord



Sud



Analyse des enchères : Tableau 3


Nord	Est	Sud	Ouest
1 Pi 3 SA...16-18	P P	3 Tr 4 Pi	P

Alertable

Nord



Sud



Analyse des enchères : Tableau 4


Nord	Est	Sud	Ouest
1 Pi 3 Pi...19-21	P P	3 Tr Demande les As...6 Pi	P

Alertable

Nord



Sud



Analyse des enchères : Tableau 5

Nord	Est	Sud	Ouest
1 Co	P	3 Tr	P
4 Co...13-15	P	P	

Alertable

Nord



Sud



Conclusion

Avec cette convention, on ne demande pas les As, en cas que... On connaît la force de la main de notre partenaire, ce qui nous donne une vision précise à savoir si on doit demander les As ou non. On s'arrête au bon contrat.

Commencez à mettre en pratique cette convention, vous serez gagnant.

Lorsque votre partenaire ouvre 1 Pi et vous dites 4 Pi, vous fermez les enchères, vous n'avez pas 12 points et plus, vous êtes faible. C'est ce que nous verrons dans la prochaine leçon.