



Leçon de bridge #5
avec
Robert Choquette

Le contre d'appel et de réveil

Les Contres

1. Le contre d'appel
2. Le contre de réveil

1. Le contre d'appel

Le but du contre d'appel est de faire parler le partenaire. Il faut détenir les valeurs d'une main d'ouverture **ET** un **SOUTIEN** dans **TOUTES** les couleurs non déclarées (au moins 3 cartes) **ou** avoir 16 pts + et une 5^e. La distribution idéale pour un contre d'appel est **4-4-4-1** avec la courte dans la couleur de l'ouvreur. Vous pouvez déplacer une carte, n'importe laquelle, dans une autre couleur et avoir quand même une distribution adéquate pour un contre d'appel : **4-4-4-1, 4-4-3-2, 5-4-3-1, 5-4-4-0**. **Ce n'est pas compliqué et pourtant il semble qu'on ne retienne que la première partie de l'équation, c'est-à-dire j'ai les points d'ouverture donc je contre, ce qui est une grave erreur.**

Analyse des enchères : Tableau 1

Nord	Est	Sud	Ouest
1 Tr	X		
1 K	Passe		
1 Co	Passe		
1 Pi	Passe		

EST



Analyse des enchères : Tableau 2

Nord	Est	Sud	Ouest
1 Tr	X		
1 K	X		
1 Co	Passe		
1 Pi	X		

EST



Analyse des enchères : Tableau 3

Nord	Est	Sud	Ouest
1 Tr	Passe		
1 K	Passe		
1 Co	Passe		
1 Pi	X		

EST



Analyse des enchères : Tableau 4

Nord	Est	Sud	Ouest
1 Tr	X		
1 K	X		
1 Co	X		
1 Pi	Passe		

EST



Analyse des enchères : Tableau 5

Nord	Est	Sud	Ouest
1 Tr	1 Co		
1 K	1 Co		
1 Co	Passe		
1 Pi	2 Co		

EST



2. Le contre de réveil

Nord	Est	Sud	Ouest
1 Pi	P	P	X

Oblige notre partenaire a parlé. Se fait en 4^{ième} position. Ex : 1P, P, P, Contre

Cela **ne veut pas dire nécessairement** un contre d'APPEL. **Possiblement**, Est, notre partenaire ne pouvait pas parler à son tour à cause de sa distribution de sa main. Sans vulnérabilité avec 8 points on contre dans un tel cas, avec vulnérabilité avec 10 points.

Analyse des enchères : Tableau 6

Nord	Est	Sud	Ouest
1 Co	Passe	Passe	1 SA...11-14 points avec arrêt, main balancée

Ouest



Analyse des enchères : Tableau 7

Nord	Est	Sud	Ouest
1 Pi Passe	X	Passe	4 Co


Ouest



Analyse des enchères : Tableau 8

Nord	Est	Sud	Ouest
1 Tr	Passe	Passe	1 Co...8-10 +, 5c. de Co


Ouest



Analyse des enchères : Tableau 9

Nord	Est	Sud	Ouest
1 Tr	Passe	Passe	Passe


Ouest



Analyse des enchères : Tableau 10

Nord	Est	Sud	Ouest
1 K	Passe	Passe	X

Ouest



Conclusion

Un ne va pas sans l'autre, le contre d'appel et le contre de réveil. Parfois avec un beau jeu en 2^e position, on doit passer et attendre que notre partenaire nous réveille.

Prochaine leçon : les réponses à ces contres.