



Leçon de bridge #4
avec
Robert Choquette

**Surcontrer
Pour indiquer
nos points**

Analyse des enchères

Si l'adversaire Contre :

Niveau 1	X	XX...10 points et + Si bid....moins que 10 pts Niveau 1...4 cartes...6-9 pts Niveau 2...5 cartes...6-9 pts 1 SA...6-9 si ne peut pas dire Niveau 1 ou Niveau 2	
----------	---	--	--


1 K	X	XX...10+ 1 Co...6-9... 4 cartes de Co 1 Pi... 6-9... 4 cartes de Pi 1 SA...6-9...Pas 4 Pique et pas 4 Cœur. Peut avoir 4 Trèfle 2 Tr... 6-9... 5 cartes de Trèfle 2 Co...6-9... 5 cartes de Cœur 2 Pi... 6-9...5 cartes de Pique	
-----	---	--	--

1 Pi	X	XX...10+ 1 SA...6-9...Peut avoir 4 Trèfle, 4 Carreau, 4 Cœur 2 Tr... 6-9... 5 cartes de Trèfle 2 K.... 6-9... 5 cartes de Carreau 2 Co...6-9... 5 cartes de Cœur	
------	---	--	--


Analyse des enchères : Tableau 1

Nord	Est	Sud	Ouest
1 Co	X	XX : Signifie 10 points et +	

Nord



Sud




Analyse des enchères : Tableau 2

Nord	Est	Sud	Ouest
1 Co	X	XX : Signifie 10 points et +	

Nord



Sud



Analyse des enchères : Tableau 3

Nord	Est	Sud	Ouest
1 K	X	1 Co : Signifie 6-9 points avec 4 cartes de Coeur	

Nord

A ♠	9 ♠	7 ♠	5 ♥	4 ♥	3 ♥	2 ♥	A ♦	6 ♦	5 ♦	3 ♦	A ♣	3 ♣
--------	--------	--------	--------	--------	--------	--------	--------	--------	--------	--------	--------	--------

Sud

10 ♠	6 ♠	K ♥	J ♥	8 ♥	7 ♥	K ♦	9 ♦	7 ♦	4 ♦	7 ♣	5 ♣	2 ♣
---------	--------	--------	--------	--------	--------	--------	--------	--------	--------	--------	--------	--------

Analyse des enchères : Tableau 4

Nord	Est	Sud	Ouest
1 Pi	X	1 SA : Signifie 6-9 points	

Nord



Sud



Analyse des enchères : Tableau 5

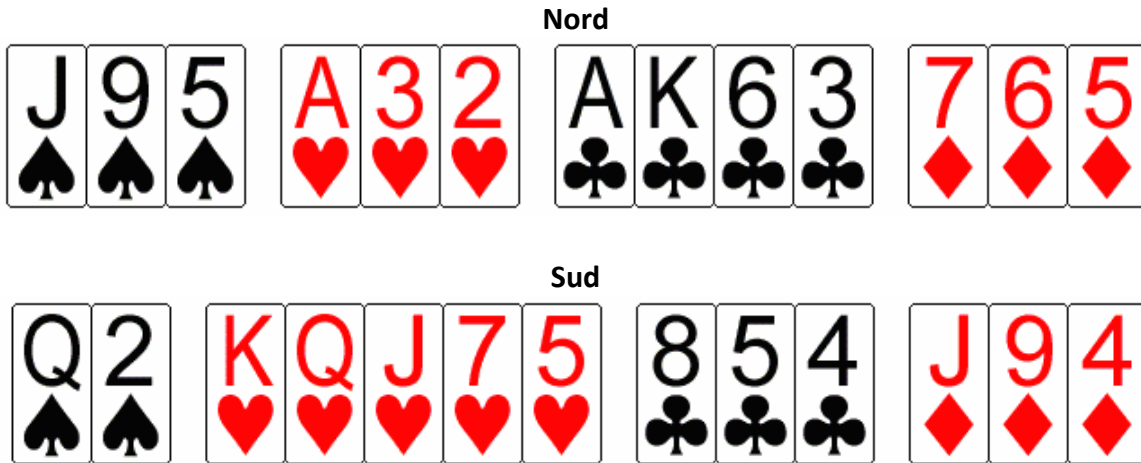
Nord	Est	Sud	Ouest
1 Pi	X	2 Pi	

Nord												
A	Q	J	10	9	K	Q	4	J	3	A	7	4
♠	♠	♠	♠	♠	♥	♥	♥	♦	♦	♣	♣	♣

Sud												
K	6	5	J	9	7	5	A	9	6	10	9	5
♠	♠	♠	♥	♥	♥	♥	♦	♦	♦	♣	♣	♣

Analyse des enchères : Tableau 6

Nord	Est	Sud	Ouest
1 Tr	X	2 Co : Signifie 6-9 points avec 5 cartes de Coeur	



Analyse des enchères : Tableau 7

Nord	Est	Sud	Ouest
1 Pi	X	XX : Signifie 10 points et +	2 Co
Pass	Pass	X : Pénalité	Pass
Pass	Pass		

A
J
10
9
5
J
9
Q
J
4
A
10
5

8	3	2	
8	6	3	2
K	3	2	
J	4	3	

Q	6	4	
A	7	5	
A	10	6	5
Q	9	6	

K
7
K
Q
10
4
9
8
7
K
8
7

Conclusion

Avec ces enchères, on précise nos points pour déterminer le meilleur contrat final. En plus, on peut CONTRER POUR PÉNALITÉ À DES CONTRATS AU NIVEAU 2. Comme la leçon précédente, on se sert de l'enchère de l'adversaire pour préciser notre jeu et obtenir le meilleur score possible de notre côté. Intéressant !