



**Leçon de bridge #3**  
**avec**  
**Robert Choquette**

# **Bloquer l'enchère de l'adversaire**

# Analyse des enchères : Tableau 1

1 Co	1 Pi	2 Pi	P
3 Co	P	P	

A4    AK1093    72    J1075

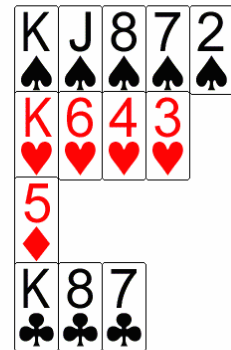


K103  
 ♠ ♠ ♠  
 62  
 ♥ ♥  
 9863  
 ♦ ♦ ♦ ♦  
 KQ42  
 ♣ ♣ ♣ ♣

QJ952  
 ♠ ♠ ♠ ♠ ♠  
 Q74  
 ♥ ♥ ♥  
 J10  
 ♦ ♦  
 A93  
 ♣ ♣ ♣

876    J85    AKQ54    86

## Analyse des enchères : Tableau 2

1 Co 3 Co	1 Pi P	2 Pi P	P
--------------	-----------	-----------	---



## Analyse des enchères : Tableau 3

1 Pi 4 Pi	2 K P	3 K P	P
--------------	----------	----------	---

K♠
Q♠
10♠
4♠
2♠
2♥
K♦
10♦
A♣
Q♣
10♣
5♣
4♣


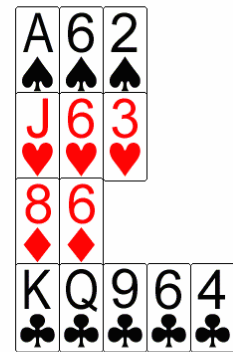

J♠	9♠	7♠	3♠
K♥	J♥	6♥	4♥
J♦	5♦	4♦	
9♣	3♣		

5♠					
A♥	10♥	5♥	3♥		
A♦	Q♦	8♦	7♦	6♦	3♦
6♣	2♣				

A♠
8♠
6♠
Q♥
9♥
8♥
7♥
9♦
2♦
K♣
J♣
8♣
7♣

## Analyse des enchères : Tableau 4

P 2 Co	P 3 Co	P P	1 Pi 4 Pi
-----------	-----------	--------	--------------



## Conclusion

Lorsque notre partenaire ouvre les enchères, l'adversaire suivant parle, et si on a un minimum de 10 points dans notre jeu et plus en 3<sup>e</sup> position et que l'on possède le fit avec notre partenaire, on Cue-Bid l'enchère de l'adversaire pour couper la communication des adversaires.